

# Strateji ve Kalite Yönetim Bilgi Sistemi (SKYBİS)

Gösterge Veri Girişİ

# İçerik

1. [Ana Giriş Ekranı](#)
2. [Anasayfa](#)
3. [Anasayfa \(Seçenek 1\)](#)
4. [Gösterge Giriş Ekranı \(Seçenek 1\)](#)
5. [Anasayfa \(Seçenek 2\)](#)
6. [Gösterge Girişi Birim/Model Seçimi \(Seçenek 2\)](#)
7. [Gösterge Giriş Ekranı \(Ekran Özellikleri Tanıtımı\)](#)
8. [Gösterge Giriş Ekranı \(İlgili Dönem Seçimi\)](#)
9. [Gösterge Giriş Ekranı \(Gösterge Bilgileri\)](#)
10. [Gösterge Giriş Ekranı \(Gösterge Arama\)](#)
11. [Gösterge Giriş Ekranı \(Gösterge Değeri Girme\)](#)
12. [Gösterge Giriş Ekranı \(Gösterge Değeri Güncelleme\)](#)

# Ana Giriş Ekranı

← → ↻ https://skybis.metu.edu.tr/QDMSNET/BSAT/Logon.aspx?LogOff=1




Strateji Kalite Yönetim  
Bilgi Sistemi'ne giriş  
için [skybis.metu.edu.tr](https://skybis.metu.edu.tr)



  
  
Strateji Kalite Yönetim Bilgi Sistemi  
5.21.32  
  
Kullanıcı Adı  
  
Şifre  
 Beni Hatırla

Sorularınız için iletişim adresimiz



İletişim: [cc-skybis@metu.edu.tr](mailto:cc-skybis@metu.edu.tr)

# Anasayfa

← → ↻ https://skybis.metu.edu.tr/QDMSNET/BSAT/Default.aspx



Strateji ve Kalite Yönetim Bilgi Sistemi

Stratejik Plan

Bekleyen İşlerim

Search bar

SKYBİS

TR



## Bekleyen İşlerim


Veri Girişi Yapılacak Göstergeler 2



Gecikmiş veya bekleyen işleriniz varsa üstteki kutucuklardaki gibi anasayfada görüntülenmektedir.

# Anasayfa (Seenek 1)

## Bekleyen İşlerim

 Veri Giriş Yapılacak Göstergeler 2

### Veri Giriş Yapılacak Göstergeler

aramak için metni girin

Kayıt Kodu	Uygulama Yeri	Gösterge	Seri	Periyot	Veri Giriş Bitiş Tarihi
<a href="#">KG18_A3_H1_G1</a>	Bilgi İşlem Daire Başkanlığı	Yenilenen program web sitesi sayısı	DÖNEM DEĞERİ	2018 İkinci Yarıyıl	31.01.2019
<a href="#">KG18_A23_H2_G2</a>	Bilgi İşlem Daire Başkanlığı	Kablosuz ađ kapsama oranı	DÖNEM DEĞERİ	2018 İkinci Yarıyıl	31.01.2019



Veri girişi yapmak için 2 seçenek bulunmaktadır.  
**1. seçenek:** «Veri Giriş Yapılacak Göstergeler»in üzerine gelip tıkladığınızda, girmeniz gereken veriler aşağıya doğru şekildeki gibi sıralanmaktadır.

# Anasayfa (Seenek 1)

← → ↻ https://skybis.metu.edu.tr/QDMSNET/BSAT/Default.aspx



Strateji ve Kalite Yönetim Bilgi Sistemi

Stratejik Plan

Bekleyen İşlerim

Search bar

SKYBİS

TR



Bekleyen İşlerim

Veri Giriş Yapılacak Göstergeler 2

Veri Giriş Yapılacak Göstergeler



aramak için metni girin

Kayıt Kodu	Uygulama Yeri	Gösterge	Seri	Periyot	Veri Giriş Bitiş Tarihi
KG18_A3_H1_G1	Bilgi İşlem Daire Başkanlığı	Yenilenen program web sitesi sayısı	DÖNEM DEĞERİ	2018 İkinci Yarıyıl	31.01.2019
KG18_A23_H2_G2	Bilgi İşlem Daire Başkanlığı	Kablosuz ağı kapsama oranı	DÖNEM DEĞERİ	2018 İkinci Yarıyıl	31.01.2019



Veri girişi yapmak istediğiniz göstergenin üzerine tıkladığınızda, veri giriş ekranına doğrudan gidebilirsiniz.

# Gösterge Giriş Ekranı (Seçenek 1)

← → ↻ https://skybis.metu.edu.tr/QDMSNET/BSAT/Default.aspx ☆ 🔔 📄 👤 ⋮



Strateji ve Kalite Yönetim Bilgi Sistemi

Stratejik Plan

Bekleyen İşlerim

🔍

SKYBİS

★ 🇹🇷



GÖSTERGE VERİ GİRİŞİ

21.01.2019

« ← 1 → » Toplam (1 Kayıt)



2018



Yenilenen program

Veri giriş sorumlusu...



Karne ara

İçeren



🏠 Yenilenen program web sitesi sayısı

🔍 Veri Giriş Geçmişi


🔍 Gösterge Bilgileri

adet	2018 İlk Yarıyı	2018 Yılı		
DÖNEM DEĞERİ	6	-	📅	⚡

Bir önceki ekranda hangi veriyi seçtiyseniz sadece o göstereyi gösteren ekran görüntülenir. Eğer 1'den fazla veri girişi yapmak istiyorsanız, bir sonraki slaytta yer alan yöntemi (2. seçenek) kullanarak veri girişi yapmanız önerilir.

# Anasayfa (Seenek 2)

**Bekleyen İşlerim**

-  Stratejik Plan İzleme ve Değerlendirme >
-  Performans Yönetimi >

**Faaliyet Görevleri**

- Gösterge Veri Girişi**
- Raporlar >

 Veri Girişi Yapılacak Göstergeler **2**

2. seçenek:  
**Strateji ve Kalite Yönetim Bilgi Sistemi >**  
**Stratejik Plan İzleme ve Değerlendirme >**  
**Gösterge Veri Girişi**



# Gösterge Girişi Birim/Model Seçimi (Seçenek 2)

**Ölçüm Yeri Seçimi** | Veri girişi yapacağınız ölçüm yerini seçiniz

1

Sembol	Adı	Ölçüm Yeri Tipi	Üst Ölçüm Yeri
Q	Q	Q	
287	Bilgi İşlem Daire Başkanlığı	BİRİM_HR	

Veri Girişi 2

2

Bu seçeneği kullanarak veri girişi yapmaya çalıştığınızda, ilk seçenekteki gibi doğrudan göstergenin görüntülediği ekrana gidemezsiniz.

İlk önce verisini girmek istediğiniz modeli seçmelisiniz. (adım 1)

Eğer 1. düzeyde ODTÜ Stratejik Planı gösterge sağlıyorsanız «**Gösterge Veri Girişi**» modeli seçili kalabilir.

Eğer 2. düzeyde yer alan Enstitü/Fakülte/Merkezler/DB'lerden biriye biriminiz «**Birim Stratejik Planı**»nı seçmelisiniz.

Eğer 3. düzeyde yer alan bir bölümseniz «**Bölüm Stratejik Planı**»nı seçmelisiniz.

Birim/Bölüm Stratejik Planlarıyla üniversitenin stratejik planında yer almayan ama birim/bölüm olarak takip etmek istediğiniz göstergelerin yer aldığı modeldir. *Adım 1*'i tamamladıktan sonra *Adım 2*'deki gibi verisini girmek istediğiniz birimi sağdaki «+» şeklindeki butona basarak seçebilirsiniz.

# Gösterge Giriş Ekranı (Ekran Özellikleri Tanıtımı)

← → ↻ https://skybis.metu.edu.tr/QDMSNET/BSAT/Default.aspx



Strateji ve Kalite Yönetim Bilgi Sistemi

Stratejik Plan

Bekleyen İşlerim

SKYBİS

TR

Hangi yıla veri girişi sağladığınız

GÖSTERGE VERİ GİRİŞİ 21.01.2019

« ← 1 2 → »

Toplam (11 Kayıt)

Gösterge sayınız



2019



Gösterge ara

Veri giriş sorumlusu...



Karne ara

İçeren



Açık ders malzemeleri sayfasının görüntülenme sayısı (bin)

Veri Giriş Geçmişi

Gösterge Bilgileri

Göstergeyle ilgili temel bilgileri görüntüleyebilirsiniz.

Veri Giriş Geçmişi

Gösterge Bilgileri

adet

DÖNEM DEĞERİ

2019 İlk Yarıyıl

-

2019 Yılı

-

Gösterge birimi

adet

DÖNEM DEĞERİ

2019 İlk Yarıyıl

-

2019 Yılı

-

Sistemden üretilen raporların yüzdesi (%)

Veri Giriş Geçmişi

Gösterge Bilgileri

%

DÖNEM DEĞERİ

2019 İlk Yarıyıl

-

2019 Yılı

-

BT okuryazarlığı etkinlik sayısı

Veri Giriş Geçmişi

Gösterge Bilgileri

adet

DÖNEM DEĞERİ

2019 İlk Yarıyıl

-

2019 Yılı

-

İşletme maliyetlerinin yatırım maliyetlerine oranı (%)

# Gösterge Giriş Ekranı (İlgili Dönem Seçimi)

← → ↻ https://skybis.metu.edu.tr/QDMSNET/BSAT/Default.aspx

ODÜ METU Strateji ve Kalite Yönetim Bilgi Sistemi Stratejik Plan Bekleyen İşlerim

SKYBİS TR

GÖSTERGE VERİ GİRİŞİ 21.01.2019

« 1 2 » Toplam (11 Kayıt) 2019 Gösterge ara Veri giriş sorumlusu... Karne ara İçeren

**Açık ders malzemeleri sayfasının görüntülenme sayısı (bin)**

adet	2019 İlk Yarıyıl	2019 Yılı
DÖNEM DEĞERİ	-	-

Veri Giriş Geçmişi Gösterge Bilgileri

**Yenilenen program web sitesi sayısı**

adet	2019 İlk Yarıyıl	2019 Yılı
DÖNEM DEĞERİ	-	-

Veri Giriş Geçmişi Gösterge Bilgileri

**Sistemden üretilen raporların yüzdesi (%)**

%	2019 İlk Yarıyıl	2019 Yılı
DÖNEM DEĞERİ	-	-

Veri Giriş Geçmişi Gösterge Bilgileri

**BT okuryazarlığı etkinlik sayısı**

adet	2019 İlk Yarıyıl	2019 Yılı
DÖNEM DEĞERİ	-	-

Veri Giriş Geçmişi Gösterge Bilgileri

**İşletme maliyetlerinin yatırım maliyetlerine oranı (%)**

2010-2019

2009 2010 2011 2012  
2013 2014 2015 2016  
2017 2018 2019 2020

Hangi yılın verisini girmek istiyorsanız takvim ikonuna tıklayarak seçmek istediğiniz yılın üzerine gelip tıklayın.

11

# Gösterge Giriş Ekranı (Gösterge Bilgileri)

Gösterge Bilgileri	
Adı	Açık ders malzemeleri sayfasının görüntülenme sayısı (bin) (TH18_A11_H2_G2)
Üst Element	EĞİTİM/ETKİNLİK
İlgili Boyut	Bilgi İşlem Daire Başkanlığı
Ölçüm Sıklığı	YARIYIL
Ölçüm Birimi	Adet
Değerlendirme Met.	HAVUZ METODU
Birikim Yöntemi	Son Deger
Veri Giriş Sorumluları	Bilgi İşlem Dairesi Başkanlığı
Sahibi	GÜLSER KÖKSAL
İlgili Karneler	SP_HAVUZ_VERİ
İlgili Modeller	SP
Açıklama	Toplumun bilimsel yaklaşıma ve bilimsel gelişime verdiği değeri üst seviyelere taşımak için bilgiyi topluma yayma ve akademik görünürlüğü artırmak için açık ders malzemeleri sayfasının görüntülenme sayısı

İptal

« ← 1 2 → » Toplam (11 Kayıt)

▲ Açık ders malzemeleri sayfasının görüntülenme sayısı (bin)

Veri Giriş Geçmişi

Gösterge Bilgileri

▲ Yenilenen program web sitesi sayısı

Veri Giriş Geçmişi

Gösterge Bilgileri

▲ Sistemden üretilen raporların yüzdesi (%)

Veri Giriş Geçmişi

Gösterge Bilgileri

▲ BT okuryazarlığı etkinlik sayısı

Veri Giriş Geçmişi

Gösterge Bilgileri

▲ İşletme maliyetlerinin yatırım maliyetlerine oranı (%)

# Gösterge Giriş Ekranı (Gösterge Arama)

https://skybis.metu.edu.tr/QDMSNET/BSAT/Default.aspx

GÖSTERGE VERİ GİRİŞİ 21.01.2019

Toplam (1 Kayıt) 2018 web Veri giriş sorumlusu... Karne ara İçeren

Yenilenen program web sitesi sayısı

adet	2018 İlk Yarıyıl	2018 Yılı		
DÖNEM DEĞERİ	6	-		

Belli bir kelimeye göre arama yapmak istiyorsanız «Gösterge ara» alanına aratmak istediğiniz kelimeyi yazmalısınız.

Girmek istediğiniz dönemin üzerine gelip tıklayın. «20xx İlk Yarıyıl» ilk 6 ayda gerçekleşen değeri girdiğiniz alanken «20xx Yılı» 12 ayın sonunda gerçekleşen (kümülatif) değer girildiği anlam ifade eder.

# Gösterge Giriş Ekranı (Gösterge Değeri Girme)

← → ↻ https://skybis.metu.edu.tr/QDMSNET/BSAT/Default.aspx

🔑 ☆ 🚫 🗑️ ⋮

GÖSTERGE VERİ GİRİŞİ 22.01.2019

« ← 1 2 → » Toplam (11 Kayıt)

« Açık ders malzemeleri sayfasının görüntülenme sayısı (bin) »

Veri Giriş Geçmişi adet  
DÖNEM DEĞERİ

Gösterge Bilgileri

« Yenilenen program web sitesi sayısı »

Veri Giriş Geçmişi adet  
DÖNEM DEĞERİ

Gösterge Bilgileri

« Sistemden üretilen raporların yüzdesi (%) »

Veri Giriş Geçmişi %  
DÖNEM DEĞERİ

Gösterge Bilgileri

« BT okuryazarlığı etkinlik sayısı »

Veri Giriş Geçmişi adet  
DÖNEM DEĞERİ

Gösterge Bilgileri

« İşletme maliyetlerinin yatırım maliyetlerine oranı (%) »

Detailed description of the 'Değer Gir' modal window:  
- Title: Değer Gir  
- Gösterge: Yenilenen program web sitesi sayısı  
- Veri Seti: DÖNEM DEĞERİ  
- Dönem: 2018 2018 Yılı  
- Mevcut Değer: [Empty field]  
- Yeni Değer \*: [Empty field]  
- Dosya Yolu: Dosya Seç veya Bu alana dosyayı bırak  
- Boş olarak ayarla:   
- Açıklama: [Rich text editor with icons for Bold, Italic, Bulleted List, Numbered List, Indent, Outdent, Link, Unlink, Help]  
- Buttons: Kaydet, İptal

Verisini girmek istediğiniz alan üzerine tıkladıktan sonra «Yeni Değer» alanına göstergenin değerini girip «Kaydet»e basmanız yeterlidir.

Göstergenin değerinin nasıl bulunduğuyla ilgili kanıt dosyanız varsa «Dosya Seç» butonuna basarak yükleyebilirsiniz ya da göstergeyle ilgili açıklamaları «Açıklama» alanına yazabilirsiniz.

# Gösterge Giriş Ekranı (Gösterge Değeri Güncelleme)

« 1 2 » Toplam (11 Kayıt)

▲ Açık ders malzemeleri sayfasının görüntülenme sayısı (bin) ☒

Veri Giriş Geçmişi adet  
DÖNEM DEĞERİ

Gösterge Bilgileri

▲ Yenilenen program web sitesi sayısı ☒

Veri Giriş Geçmişi adet  
DÖNEM DEĞERİ

Gösterge Bilgileri

▲ Sistemden üretilen raporların yüzdesi (%) ☒

Veri Giriş Geçmişi %  
DÖNEM DEĞERİ

Gösterge Bilgileri

▲ BT okuryazarlığı etkinlik sayısı ☒

Veri Giriş Geçmişi adet  
DÖNEM DEĞERİ

Gösterge Bilgileri

▲ İşletme maliyetlerinin yatırım maliyetlerine oranı (%) ☒

**Değer Gir**

Gösterge: Yenilenen program web sitesi sayısı  
Veri Seti: DÖNEM DEĞERİ Dönem: 2018 2018 İlk Yarıyıl

Mevcut Değer  
6

Yeni Değer \*  
|

Dosya Yolu  
Dosya Seç veya Bu alana dosyayı bırak

Boş olarak ayarla

Açıklama  
B I | ☰ ☱ ☲ ☳ ☴ ☵ ☶ ☷ | ☸ ☹ ?  
14 Haziran 2018 itibarı ile

Kaydet İptal

Eğer verinizi yanlış girdiyerseniz ya da değerini güncellemek istiyorsanız, yine «Yeni Değer» alanına göstergenin değerini girmelisiniz. Eski girdiğiniz değer «Mevcut Değer» alanında görseldeki gibi görülmektedir.